

令和6年度 家庭における蓄電池導入促進事業
災害にも強く健康にも資する断熱・太陽光住宅普及拡大事業における重要情報

2024年11月22日

株式会社 Shizen Connect

お問い合わせ先

申請に関するお問い合わせ

- ・入力方法がわからない
- ・申請内容を変更したい

お問い合わせ先: 創エネ支援チーム 蓄電池ヘルプデスク
受付時間: 平日 9:00～17:00(祝祭日・年末年始を除く)
電話: 03-6659-3409

販売店登録、Shizen Boxの施工、DR契約・DR制御に関するお問い合わせ

- ・DR実証ポータルサイトの [販売事業者リスト](#) に会社名が記載されていない
- ・DR実証ポータルサイトの [DR実証の対象機器リスト](#) に希望の蓄電池が記載されていない
- ・Shizen Boxの施工方法がわからない
- ・DR契約に関して確認したい

お問い合わせ先: Shizen Connectコンタクトセンター
電話番号: 03-6387-9688
受付時間: 年末年始を除く年中無休、9:00-20:00
メール : der@shizenenergy.net
※お電話が込み合っている場合、メールにてお問い合わせいただくこともご検討ください。

DR契約について 更新日：2024/11/22

NEW

蓄電池システムの**交付申請兼実績報告前**に、**DR実証契約を締結する必要があります**。
交付申請兼実績報告の受付後に**DR実証契約を締結した場合**、**DR実証参加の上乗せ(助成額に10万円の加算)**は適用できないのでご注意ください。

交付申請兼実績報告について

更新日：2024/10/23

NEW

この度は開始までにお時間を要してしまい、大変申し訳ございませんでした。
交付申請兼実績報告を開始いただくための準備が整いましたのでご報告いたします。

【交付申請兼実績報告の前にご確認ください】

下記リストに交付申請兼実績報告を行う販売店様や蓄電池機種記載されていない場合には、お手数をおかけいたしますが、**交付申請兼実績報告を行う前に**コンタクトセンターへご連絡ください。

販売事業者リスト

https://www.tokyo-co2down.jp/wp-content/uploads/2024/10/r6aggre_home_hanbai_shizen_20241022.pdf

蓄電池システムリスト

https://www.tokyo-co2down.jp/wp-content/uploads/2024/10/r6aggre_home_chikudenchirisuto_shizen_20241022.pdf

交付申請兼実績報告について

更新日：2024/10/18

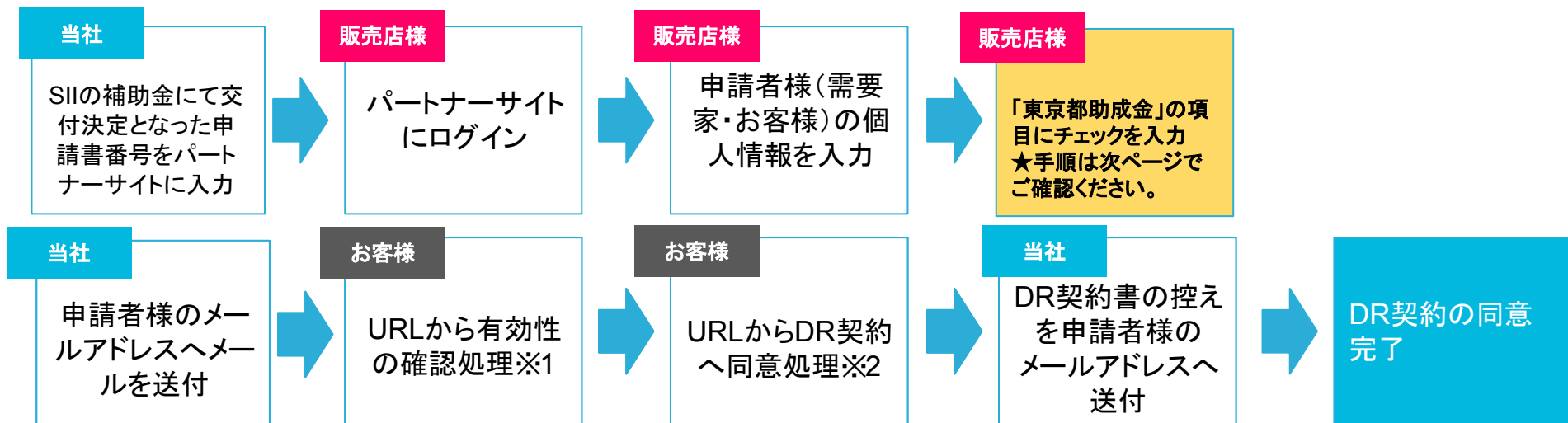
NEW

交付申請兼実績報告については10月22日頃から開始見込となります。
お時間を要してしまい申し訳ございませんが、開始可能になりましたら本説明資料にてお知らせいたします。


DR契約について 更新日：2024/10/8 NEW

交付申請兼実績報告の際、**東京都助成金専用**のDR契約書の提出が必要となります。
 申請者様がWEB上でDR契約に同意ができるよう、当社より申請者様へメールを送付するため、販売店様は当社のパートナーサイトにて申請者様の情報をご入力いただきますようお願いいたします。

DR契約までの全体の流れ



申請者様（需要家・お客様）の個人情報入力の流れ 更新日：2024/10/8

画面右上①の  部分をクリックし
「受注管理画面」クリック後②「受注一覧」をクリックします。
該当の申請書番号の③「編集」ボタンをクリックします。



受注一覧

契約書DL

検索

ID ↑↓	DL	顧客名	ドレス ↑↓	メール認証	申請書番号 ↓↑	SII承	
2277	<input type="checkbox"/>			未認証	BVA231-01-XXXXXXXX	交付済	詳細

③

編集

編集

申請者様（需要家・お客様）の個人情報入力の流れ 更新日：2024/10/8

SIIポータルで申請時に入力をした申請情報と同様の情報を入力してください。

1 東京都助成金

2 電力管区

蓄電池型番

3 設置完了予定日

4 顧客名

お客様のお名前を入力してください。※SIIポータル上の「事業者名」を入力してください。

5 顧客名カナ

6 顧客メールアドレス

お客様のメールアドレスを入力してください。※SIIポータル上「設備使用者担当者情報」内のメ

7 顧客電話番号

お客様の電話番号を入力してください。※SIIポータル上「設備使用者担当者情報」内の電話番号

8 顧客住所

設備を設置する住所を入力してください。※SIIポータル上の「設置場所住所」の市区町村以降を

【入力項目】

- ①東京都助成金 →チェックを入れてください
- ②電力管区
- ②設置完了予定日
- ③顧客名
- ④顧客名カナ
- ⑤顧客メールアドレス
- ⑥顧客電話番号
- ⑦顧客住所

※上記以外の項目は編集しないでください。

申請者様（需要家・お客様）の個人情報入力の流れ 更新日：2024/10/8

入力が完了したら画面右下の「保存」ボタンをクリックし完了です。

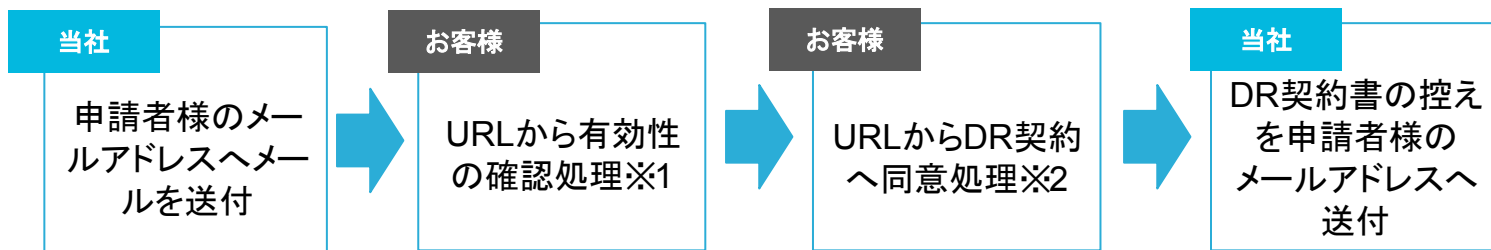
備考2	<input type="text"/>
備考3	<input type="text"/>
ステータス	交付決定済み ▼
<input type="button" value="保存"/>	

DR契約同意の流れ 更新日：2024/10/8

パートナーサイトにて申請者様(需要家・お客様)の情報をご入力いただくと、当社から申請者様(需要家・お客様)へメールを送付します。

下記の流れで同意いただきますよう、販売店様から申請者様へご説明をお願いいたします。

DR契約同意の流れ

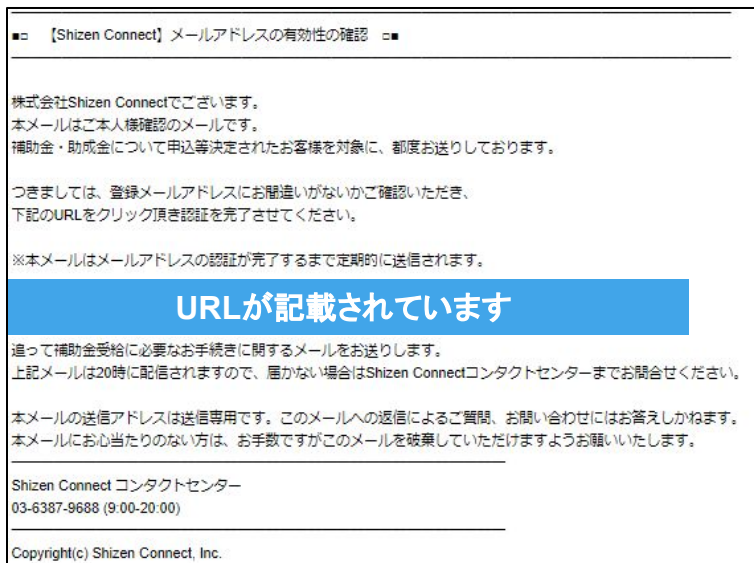


※1有効性の確認が出来るまで毎日19時にメールが送信されます。

※2DR契約へ同意するまで毎日20時にメールが送信されます。

DR契約同意の流れ 更新日：2024/10/8

販売店様がパートナーサイトにて申請者様（需要家・お客様）の個人情報を入力すると、入力したメールアドレスが正しいことを確認するため 19時にパートナーサイトに入力した申請者様のメールアドレス宛にメールが届きます。



■送信タイミング■

メールアドレスの有効性の確認が出来るまで毎日 19時

■送信先■

パートナーサイトに入力された申請者様（需要家・お客様）のメールアドレス。

■送信元■

contact-digital@shizenenergy.net

■件名■

【株式会社 Shizen Connect】メールアドレスの有効性の確認

DR契約同意の流れ 更新日：2024/10/8

メールアドレスの有効性の確認メールに記載されている URL をクリックしメールアドレスの認証を行ってください。

【認証が完了した画面】



メールアドレスの認証が完了しました。

【認証が完了していない画面】

401

不正なURLもしくは期限切れのURLです。

1番新しいメールに記載のURLより認証を行ってください。
不明な場合は当社コンタクトセンターへご連絡ください。

DR契約同意の流れ 更新日：2024/10/8

メールアドレスの認証完了後、毎日 20時にパートナーサイトに入力した申請者様のメールアドレス宛にメールが届きます。

■ DR契約書の同意のお願い ■

平素は格別のご高配を賜り誠にありがとうございます。
株式会社Shizen Connectでございます。

「令和6年度 家庭における蓄電池導入促進事業助成金」をお受けになるためには、DR契約書にご同意いただくことが必須となります。

下記のURLをクリック頂くとDR契約書が表示されます。内容を最後までご確認頂き同意をお願いいたします。
※本メールはDR契約書の同意が完了するまで定期的に送信されます。

URLが記載されています

DR契約書内容についてご不明な点がございましたら、
蓄電池システムの販売店様にお問い合わせをお願い致します。

本メールの送信アドレスは送信専用です。このメールへの返信によるご質問、お問い合わせにはお答えしかねます。
本メールにお心当たりのない方は、お手数ですがこのメールを破棄していただけますようお願いいたします。

Shizen Connect コンタクトセンター
03-6387-9688 (9:00-20:00)

Copyright(c) Shizen Connect, Inc.

■送信タイミング■

DR契約に同意するまで毎日 20時

■送信先■

パートナーサイトに入力された申請者様
(需要家・お客様)のメールアドレス。

■送信元■

contact-digital@shizenenergy.net

■件名■

【Shizen Connect】【東京都助成金】DR
契約書の同意のお願い

DR契約同意の流れ 更新日：2024/10/8

DR契約書の同意のお願いメールに記載されている URL をクリックし DR 契約に同意をしてください。

以下を最後までご確認ください、同意をお願いいたします。

DR実証契約書

(蓄電池システムの制御に関する契約)

お客様は、[末尾の同意ボタンを押すことにより] 以下に記載する内容について理解し、株式会社 Shizen Connect (以下「当社」といいます) による DR (ダイヤモンド・レスポンス：電力使用量の制御) の実施について、当社と合意します。

【事業名称 (以下「本事業」といいます)】
アグリゲーションビジネス実装事業

【DR実施概要】

東京都家庭用アグリゲーターである当社は、お客様 (以下「設備設置者」といいます) が導入した蓄電システムを活用して、電力需要ひっ迫時には遠隔で制御を行い、上げDRが必要となった場合には設備設置者に通知を行う等行動変容を促します。これによって電力使用量を制御することでDRを行うものです。

当社 (保有している個人データ、個人情報の利用目的の通知、個人情報の開示、内容の修正、追加又は削除、利用の停止、消去及び第三者への提供の停止等に誠実に対応いたします。ご不明な点は下記のとおりお問い合わせください。ご請求内容を確認のうえ、対応いたします。

<相談窓口>

Shizen Connectコンタクトセンター
電話：03-6387-9688
営業時間：年末年始を除く年中無休 9時～20時

上記に同意する

同意

上記に同意する

同意

DR契約同意の流れ 更新日：2024/10/8

「同意」ボタンをクリックし下記画面が表示されたら同意完了です。
もし完了出来ない場合には当社コンタクトセンターへご連絡ください。



契約書の同意、ありがとうございます。

契約書の控えをメールにて送付しました。保管いただきますようお願い致します。

DR契約同意の流れ 更新日：2024/10/8

DR契約の同意が完了すると申請者様のメールアドレス宛に DR契約書の控えが送付されます。
控えは大切に保管いただくよう申請者様にご説明をお願いいたします。

■ DR契約書控え ■

平素は格別のご高配を賜り誠にありがとうございます。

株式会社Shizen Connectでございます。

この度は「令和6年度 家庭における蓄電池導入促進事業助成金」のためのDR契約書にご同意いただき誠にありがとうございます。

本メールに契約書の控え(PDF)を添付いたしましたので、ダウンロードのうえ保管いただきますようお願い致します。

なお、DR契約についてご不明な点がございましたら、蓄電池システムの販売店様にお問い合わせをお願い致します。

今後ともどうぞ宜しくお願い致します。

本メールの送信アドレスは送信専用です。このメールへの返信によるご質問、お問い合わせにはお答えしかねます。

本メールにお心当たりのない方は、お手数ですがこのメールを破棄していただけますようお願いいたします。

Shizen Connect コンタクトセンター
03-6387-9688 (9:00-20:00)

Copyright(c) Shizen Connect, Inc.

■送信タイミング■

DR契約に同意後即時

■送信先■

パートナーサイトに入力された申請者様
(需要家・お客様)のメールアドレス。

■送信元■

contact-digital@shizenenergy.net

■件名■

【Shizen Connect】【東京都助成金】DR
契約書の控え

DR契約書のダウンロード方法 更新日: 2024/10/8

パートナーサイトからお客様と Shizen Connectで締結する DR契約書をダウンロードすることが出来ます。
実績報告時に証憑として必要になります。

受注一覧画面

①対象者に✓を入れる

②「DR契約書DL」を押下

Shizen Connectパートナーサイト

受注一覧

DR契約書DL 訂通確認用受注情報DL 検索

ID	DL	顧客名	ステータス	DR契約締結日	施工実施日	メールアドレス	メール認証	補助金コード	顧客コード
30	✓	●●●●	交付決定済み	2023-04-20 12:49:00		●●●●●●●●	認証済み	R4DR	●●●●

詳細

受注一覧画面


※「詳細」を押下し、受注詳細からDLも可能です

Shizen Connectパートナーサイト

受注詳細

DR契約書DL 実務事参加申込書を表示


ラベル	データ
ID	30
補助金コード	R4DR
顧客コード	●●●●
販売会社	●●●●
顧客名	●●●●



パートナーサイト発行から業務委託同意までの流れ 更新日：2024/10/8

パートナーサイトの販売店様アカウントが発行されましたら、下記の流れで業務委託契約に同意をお願いいたします。

業務委託契約同意の流れ



※任意のパスワードを設定するのは、初回ログイン時のみとなっております。

メールアドレスの有効性の確認メール 更新日 2024/10/8

- ★ 右記メールが届きましたら、
メール内のURLを押下し認証を完了させてください。
- ★ 有効性の確認が完了しない限り、
 - ・パートナーサイトへログインすることは出来ません。
 - ・毎日21時に右記のメールが届きます。
- ★ 認証は常に最新のメールから実行をお願いいたします。
(古いものは期限切れとなります)
- ★ 認証後にログインが出来ない状態であれば、
一度コンタクトセンターまでご連絡をお願いいたします。

**販売店登録時にご登録頂いたメールアドレスへ
送信致します。**

件名:【株式会社Shizen Connect】メールアドレスの有効性の確認
送信元: contact-digital@shizenenergy.net

■ [Shizen Connect] メールアドレスの有効性の確認 ■

株式会社Shizen Connectでございます。
本メールはご本人様確認のメールです。
補助金・助成金について申込等を行った販売店様を対象に、都度お送りしております。

つきましては、登録メールアドレスにお間違いがないかご確認いただき、
下記のURLをクリック頂き認証を完了させてください。

認証完了後、販売店様のログインアカウント情報と疎通確認用のアカウント情報が自動的に送付されます。
大事な情報になりますので、紛失されませんようお願いいたします。

※本メールはメールアドレスの認証が完了するまで定期的を送信されます。

URLが記載されています

上記メールは21時に配信されますので、届かない場合はShizen Connectコンタクトセンターまでお問合せください。

本メールの送信アドレスは送信専用です。このメールへの返信によるご質問、お問い合わせにはお答えしかねます。
本メールにお心当たりのない方は、お手数ですがこのメールを破棄していただけますようお願いいたします。

Shizen Connect コンタクトセンター
03-6387-9688 (9:00-20:00)

Copyright(c) Shizen Connect, Inc.

アカウントの作成完了及び仮パスワードの送信メール 更新日 2024/10/8

- ★ 『【株式会社Shizen Connect】メールアドレスの有効性の確認』が完了後に、右記メールからパートナーサイトへアクセスをお願いいたします。
- ★ 仮パスワードと右記メールが届いたメールアドレスを使ってログインをお願いいたします。
- ★ 初回の仮パスワードでログイン後にはパスワードの変更画面が表示されますので、任意のパスワードへ変更を行ってください。

販売店登録時にご登録頂いたメールアドレスへ送信致します。

件名: アカウントの作成完了及び仮パスワードの送信
送信元: contact-digital@shizenenergy.net

■■■■■■■■■■様

パートナーサイトのアカウントが作成完了と仮パスワードのお知らせ

このメールは、パートナーサイトのアカウントが作成されたタイミングでお送りしています。
下記のURLをクリックし、業務委託契約書の同意及び、パスワードの再設定を行いログインを完了させてください。

<https://sc-partner.se-digital.net/agency/login>

■ 仮パスワード

本メールの送信アドレスは送信専用です。このメールへの返信によるご質問、お問い合わせにはお答えしかねます。
本メールにお心当たりのない方は、お手数ですがこのメールを破棄していただけますようお願いいたします。

Shizen Connect コンタクトセンター
03-6387-9688 (9:00-20:00)

Copyright(c) Shizen Connect, Inc.

業務委託契約の同意について 更新日2024/10/8

1. 初回ログイン時、補助金申請業務についての業務委託契約書が表示されます。
2. 最後までスクロールして内容をお読みください。
3. 同意するに✓を入れて、送信ボタンをクリックしてください。

以下を最後までご確認いただき、業務委託契約書の同意手続きをお願いいたします。

業務委託契約書

株式会社Shizen Connect（以下、「甲」という。）と受託者（以下、「乙」という。）とは、本契約書に基づき、業務委託契約（以下、「本契約」という。）を締結する。

第1条（契約の目的・主旨）

甲及び乙は、甲及び乙が「令和6年度 家庭における蓄電池導入促進事業災害にも強く健康にも資する断熱・太陽光住宅普及拡大事業」（以下、「本事業」という。）を活用するため、蓄電池アグリゲーターである甲が乙に対し委託する本件業務の内容及び運用方法を定めることを目的として、本契約を締結する。

上記の業務委託契約書に同意する **必須**

送信

事業概要

受付期間

令和6年度募集について

事前申込 : 令和6年5月31日～令和7年3月31日まで

交付申請兼実績報告 : 令和6年6月28日～令和7年3月31日まで

予算額

約683億円 ※1. 予算超過の際は超過日をもって申請受付を終了します。
※2. 予算額は、「災害にも強く健康にも資する断熱・太陽光住宅普及拡大事業」の総額です。

参考情報(R5補正 DR対応蓄電池の公募・実績報告期間)

公募期間 : 2024年3月14日(木)～2024年12月6日(金)

実績報告期間: 事業完了後30日以内又は実績報告提出最終期限(2025年1月15日(水))のいずれか早い日まで

助成対象

助成対象者

- **所有する対象機器を都内の住宅に設置する個人又は法人**
- **所有する対象機器を他の物の東京都内の住宅に設置するため
当該住宅の所有者等に貸与する個人又は法人**
- **その他マンション管理組合の管理者および管理組合法人並びに
住宅供給事業者**

※リース等により対象機器を設置した場合は、当該機器の所有権を有するリース等の事業者を対象者とします。

助成対象

助成対象

助成対象は以下の要件に適合するものとします。

蓄電池システム

- ・国が二酸化炭素排出抑制対策事業費等補助金（戸建住宅ネット・ゼロ・エネルギー・ハウス（ZEH）化等支援事業）における補助対象機器として一般社団法人環境共創イニシアチブ（SII）により登録されているものであること。
- ・対象機器を購入した際の契約書・領収書の日付が、令和6（2024）年4月1日から令和11（2029）年3月30日までのものであること。
- ・都内の住宅に設置された機器であること。
- ・未使用品であること。
- ・対象機器から供給される電力が、住宅の居住の用に供する部分（当該部分に付属するエレベーター等の施設を含む）で使用されていること。

助成対象

助成対象

DR実証とは

- DR(デマンドレスポンス)とは、デジタル技術を活用し、蓄電池の充電・放電のタイミング を最適化すること。
- 都登録AG(アグリゲーター)の役割は、各家庭の蓄電池等の機器を束ね、AIやIoT等のデジタル技術を活用して、効果的に需要の最適化のためのデマンドレスポンスを行うこと。
- 新規に助成対象機器を設置し、DR実証に参加する家庭とDR実証を実施し、結果を公開します。
- DR実証についての詳細は下記 DR実証ポータルサイトをご確認ください。
https://www.tokyo-co2down.jp/subsidy/aggre_home/dr demonstration

助成対象経費・助成金額

助成対象経費

蓄電池システム

機器費（設備機器の購入等に要する費用）及び**工事費**（消費税は除く）

- ・蓄電池システムの機器費（設備機器の購入に要する費用）
- ・蓄電池部（リチウムイオン蓄電池）と電力変換装置（インバータ、コンバータ、パワーコンディショナー等の助成対象機器に付随するもの限る）の両方を備えたもの
- ・蓄電池システムの工事費（設置工事にかかる費用） ※付帯設備（キュービクル、計測・表示装置等）は除きます。
- ・原則SIIパッケージ内のものに限る

助成対象経費・助成金額

助成金の交付額

蓄電池システム

【太陽光システムが既設、または蓄電池と同時に設置の場合】

以下のうちいずれか小さい額（※1）

- ① 蓄電容量（※2）（6.34kWh以上）：15万円/kWh（100kWh未満）
- ② 蓄電容量（6.34kWh未満）：19万円/kWh（最大95万円）
- ③ 助成対象経費の4分の3

●デマンドレスポンス実証に参加する場合

上記助成額に10万円の加算 ※購入金額を超える場合を除く

（※1）最大1,500万円

（※2）蓄電容量とは、蓄電池システムの容量で『kWhを単位とし、小数点以下第3位を四捨五入』したものをいう。

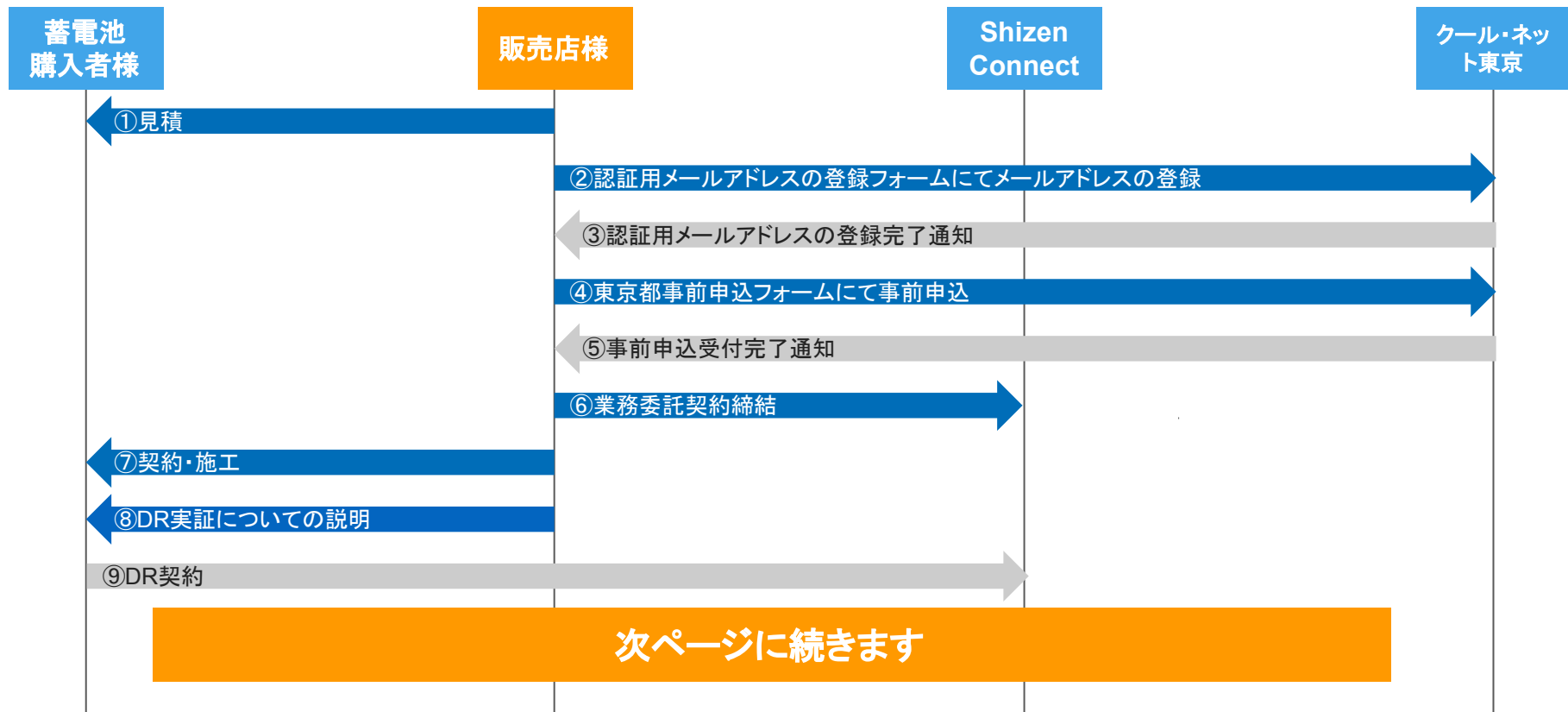
【SIIと併用の場合】

SIIとクール・ネット東京合計の補助金額が助成対象経費（設備費・工事費）を上回る場合にはクール・ネット東京の助成金は減額されます。詳細は [こちら](#) で説明しております。

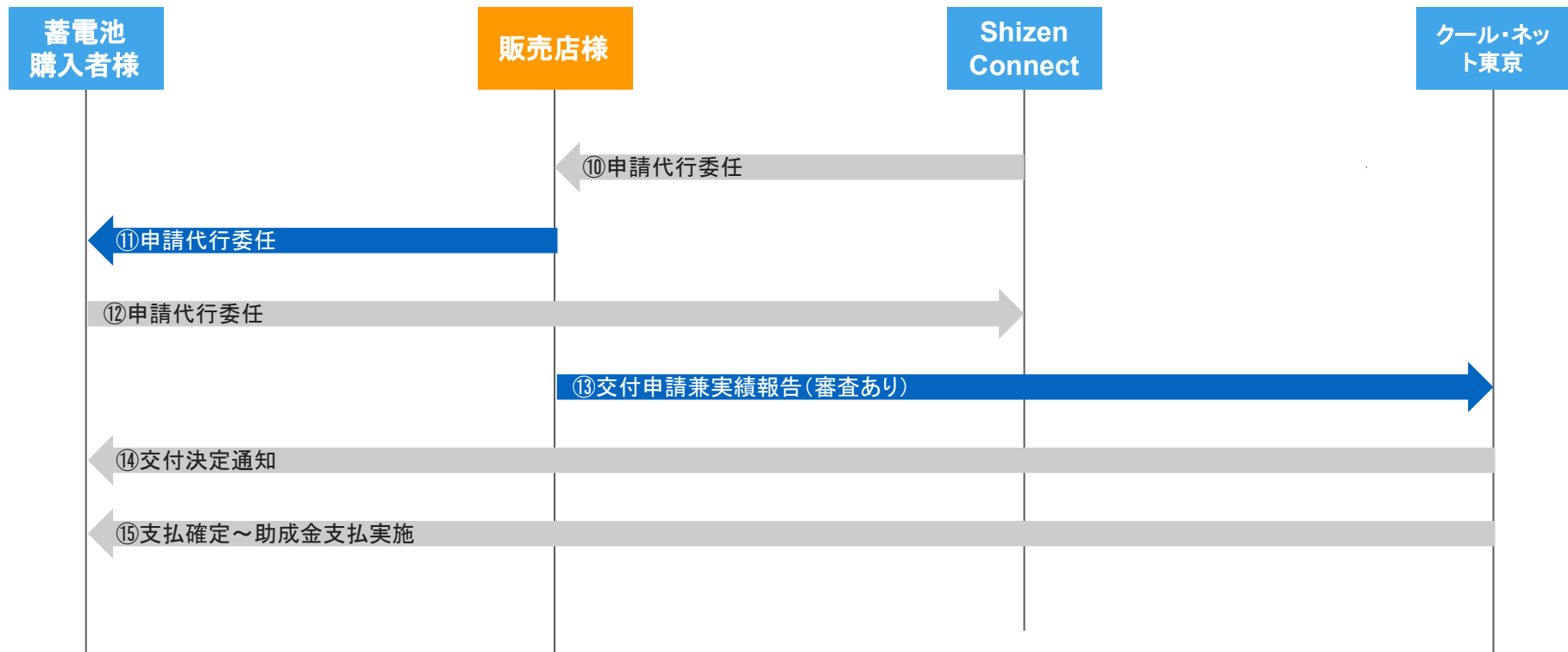
事前準備書類・情報

チェック	必要書類・情報	提出方法	備考
<input type="checkbox"/>	販売店様のメールアドレス	認証用メールアドレスの登録フォームに入力	認証用メールアドレスの登録に必要。同じ認証用メールアドレスで複数の事前申込が可能
<input type="checkbox"/>	お客様情報	事前申込フォームに入力	氏名・住所・設置場所住所
<input type="checkbox"/>	設置予定の蓄電池情報	事前申込フォームに入力	蓄電容量・設置台数
<input type="checkbox"/>	見積書	事前申込フォームにファイルをアップロード	書式自由。 クール・ネット東京様式 でも可。

東京都助成金全体フロー①



東京都助成金全体フロー②



東京都助成金のみ利用の場合（事前申込） 注意点

- **事前申込は電灯契約ごとに行ってください。**
※ 2世帯住宅の方や集合住宅等で同一建物に複数電灯契約があり、それぞれに蓄電システムを設置する場合は複数の申込が必要です。
- **事前申込前に契約を行っている場合は助成対象となりません。（特例措置を除く）**
※ 助成対象機器の売買契約・リース等の契約・リフォーム瑕疵保険等の契約は**事前申込完了メールを受け取った後**に行ってください。
- **交付申請の審査は工事完了・支払終了後となります。**
※ 事前申込いただいても、助成要件に満たない場合は助成金をお支払いできません。
『助成金申請の手引き』を十分にご確認いただき、設置工事等行って下さい。
- **手続代行者が行う場合、誓約内容や設置後の処分制限期間内の報告義務等について、助成申請者への丁寧な説明を行い、十分にご理解を得た上で、事前申込を行ってください。**
- **助成申請者の氏名変更は原則できません。**
必ず契約前に契約者名と一致していることを確認してください。
※ 氏名が不一致の場合は、事前申込廃止手続きを行い、契約前に再度事前申込を行ってください。

事前申込手順は下記資料を参考に進めてください。

https://www.tokyo-co2down.jp/wp-content/uploads/2024/05/r6battery_jizenmoushikomitebiki_20240517.pdf

事前申込の注意点

①
DR実証 (予定) *

参加しない 参加する

DR(デマンドレスポンス)実証の詳細は [こちらをご覧ください](#)

②
設置機器の選択 *

蓄電池パッケージ式を新規に設置する 既設の蓄電池にIoT機器のみ新設する

← 戻る → 次へ || 一時保存

DR実証(予定)

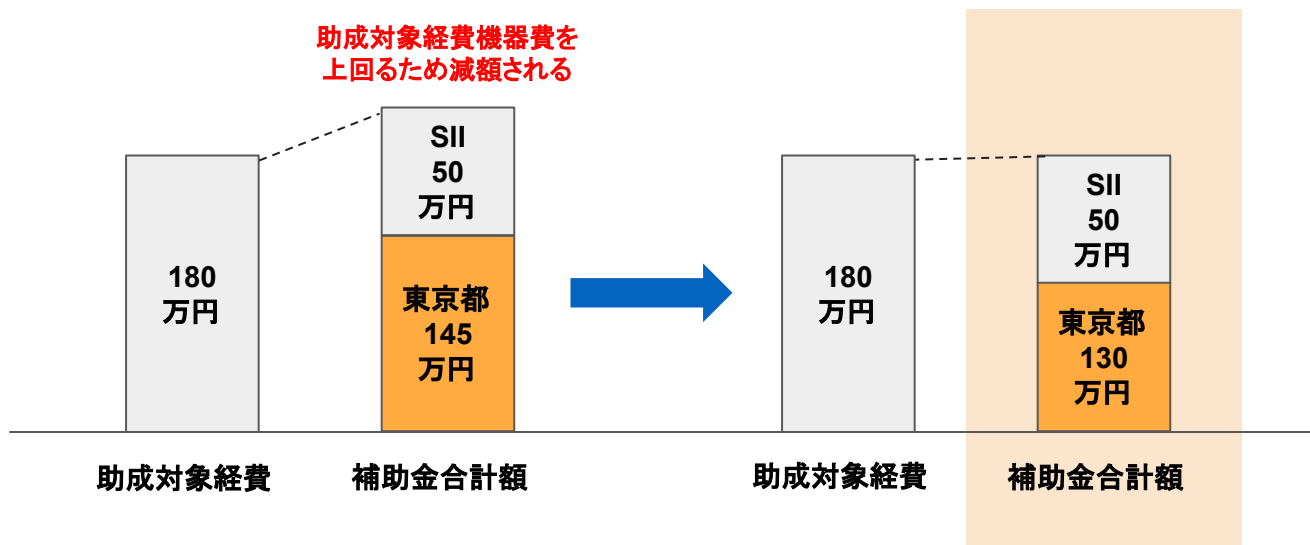
SIIの申請と併用する場合には「参加する」を選択してください。

設置機器の選択

「蓄電池パッケージ式を新規に設置する」を選択してください。

SIIと併用の場合の注意点

SIIとクール・ネット東京合計の補助金額が助成対象経費機器費(設備機器の購入等に要する費用)及び工事費(消費税は除く)を上回る場合には**クール・ネット東京の助成金は減額されます**。
また、交付申請兼実績報告時にSIIからの交付額確定通知書の提出が必要になります。



※記載した金額は例であり、実際に受け取れる金額とは異なります。

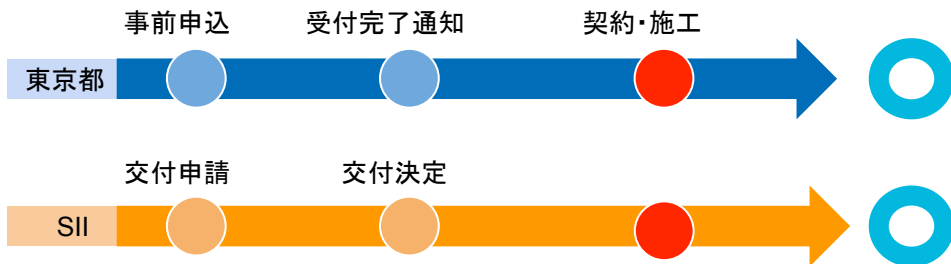
※受け取れる助成金額につきましてはクール・ネット東京ホームページの[計算シート\(蓄電池システムを新規で設置する場合\)](#)にてご確認ください。

SIIと併用の場合の注意点

SIIと東京都を併用する場合、契約・施工は①②両方を満たしてから進めてください。

- ①東京都の事前申込の受付が完了
- ②SIIの申請が交付決定済

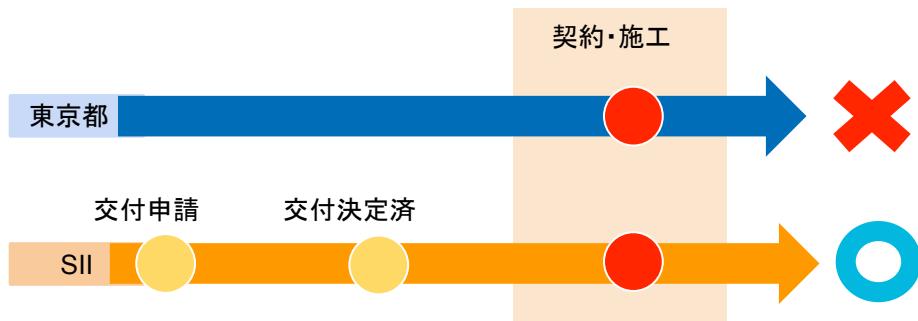
東京都の事前申込が未完了の状態、契約・施工を進めた場合は
東京都の助成金を受け取ることは出来ません。
※仮にSIIの申請が交付決定済みであった場合でも同様です。



東京都の事前申込の受付が完了し
SIIの申請が交付決定後
契約・施工を行った

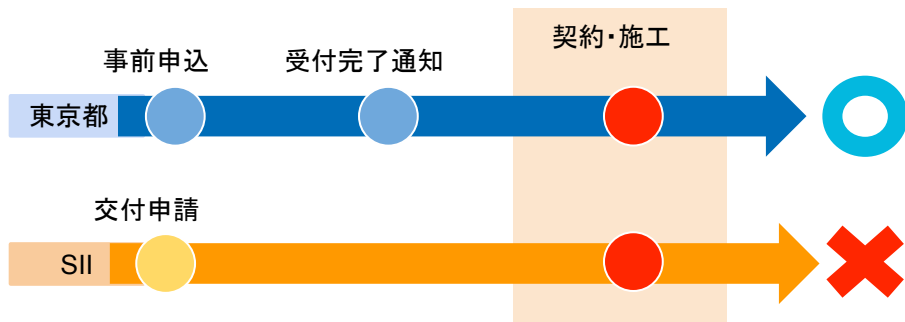
SIIと併用の場合の注意点

SIIの申請は交付決定となっているが東京都補助金の事前申込が未完了の状態 で契約・施工を行った



東京都の補助金は受け取れません。

東京都の事前申込は完了したが SIIの申請が交付決定前に 契約・施工を行った



SIIの補助金は受け取れません。

Q&A

Q	A
対象となる蓄電システムは何か	R5補正 DR対応蓄電池で補助対象としている蓄電システムが対象となります。 (株)Shizen Connect DR実証機器リスト でもご確認頂けます。
販売店登録をしたい。	(株)Shizen Connect 販売事業者リスト Hにて公開されている場合、販売店様の登録は完了しております。もし販売事業者リストHに無い場合には当社コンタクトセンターへお問い合わせください。
参画したいがまず何から始めればよいか	お見積書をご準備してください。以降は 事前申込の手引き を確認し進めてください。
東京都以外の需要家は場合事前申込はできますか	設置場所が『東京都内』の住宅またはその敷地内であれば事前申込可能です。需要家様が設置場所に居住していない、東京都内に在住していない場合も事前申込可能です。
認証用メールアドレスの登録はどこからできますか	クール・ネット東京ホームページの 認証用メールアドレスの登録 より進めてください。
事前申込はどこからできますか	クール・ネット東京ホームページの 事前申込フォーム より進めてください

事前申込等に関するご質問はクール・ネット東京ホームページよくある質問Q&Aに公開されておりますのでこちらもご活用ください。